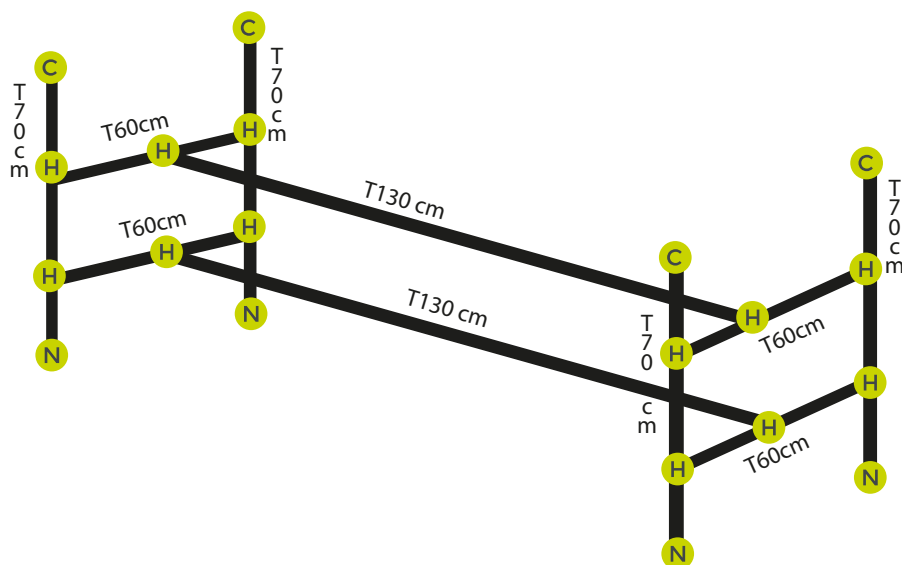


Créez vous-même votre mobilier sur-mesure

Table



Plateau au dessus de la structure : 160 x 80 cm minimum

Pièces/Dimensions	Références	Quantités par référence
T130=Tube 130 cm	3 23232 002500 6	4
T70=Tube 70 cm		
T60=Tube 60 cm		
C	3 23232 002509 9	4
H	3 23232 002507 5	12
N	3 23232 002513 6	1
P	3 23232 002515 0	1

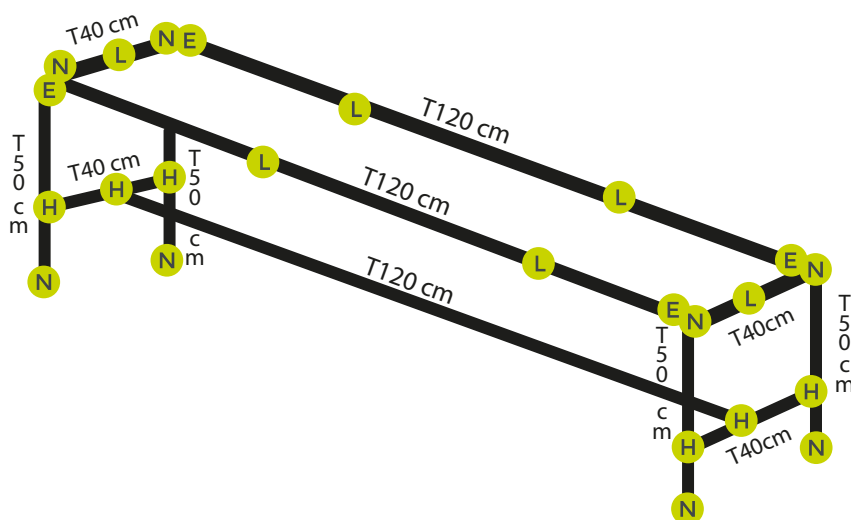
* optimisation des tubes



Retrouvez nos idées déco sur instagram









Créez vous-même votre mobilier sur-mesure

Banc



Bon à savoir

La dimension du tube est identique à celle de la tablette

Pièces/Dimensions	Références	Quantités par référence
 T120=Tube 120 cm	3 23232 002500 6	4
 T50=Tube 50 cm		
 T40=Tube 40 cm		
 E	3 23232 002506 8	4
 H	3 23232 002507 5	6
 L	3 23232 002511 2	6
 N	3 23232 002513 6	2
 P	3 23232 002515 0	1

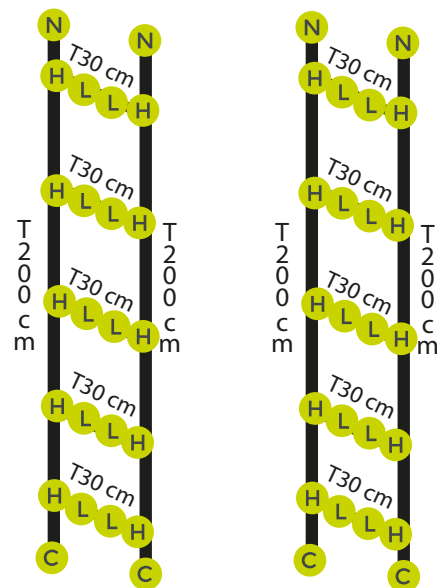
* optimisation des tubes










Retrouvez nos idées déco sur instagram

Créez vous-même votre mobilier sur-mesure

Bibliothèque



La dimension du tube est identique à celle de la tablette

Pièces/Dimensions	Références	Quantités par référence
 T200 = Tube 200 cm	3 23232 002500 6	6
 T30 = Tube 30 cm		
C 	3 23232 002509 9	4
H 	3 23232 002507 5	20
L 	3 23232 002511 2	20
N 	3 23232 002513 6	1
P 	3 23232 002515 0	1

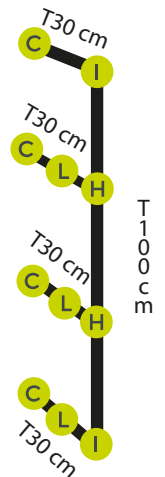
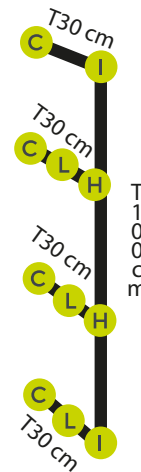
* optimisation des tubes



Retrouvez nos idées déco sur instagram













Créez vous-même votre mobilier sur-mesure

Etagère à fixer



Bon à savoir

La dimension du tube est identique à celle de la tablette

Pièces/Dimensions	Références	Quantités par référence
 T100=Tube 100 cm	3 23232 002500 6	1
 T30=Tube 30 cm	3 23232 002500 6	1
	3 23232 002501 3	1
 	3 23232 002509 9	8
 	3 23232 002507 5	4
 	3 23232 002504 4	4
 	3 23232 002511 2	6
 	3 23232 002515 0	1

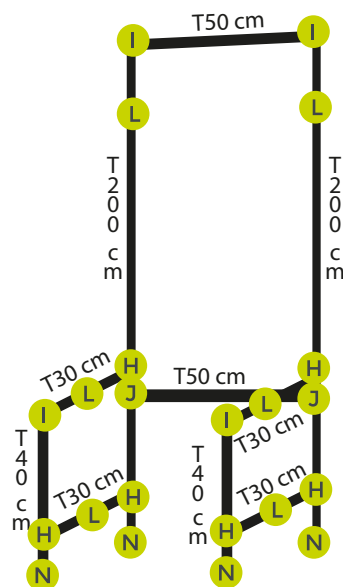
* optimisation des tubes



Retrouvez nos idées déco sur instagram

Créez vous-même votre mobilier sur-mesure

Meuble d'entrée



La dimension du tube est identique à celle de la tablette

Pièces/Dimensions	Références	Quantités par référence
T200 = Tube 200 cm	3 23232 002500 6	3
T40 = Tube 40 cm		
T30 = Tube 30 cm		
T50 = Tube 50 cm		
I	3 23232 002504 4	4
J	3 23232 002502 0	2
H	3 23232 002507 5	6
L	3 23232 002511 2	6
N	3 23232 002513 6	1
P	3 23232 002515 0	1

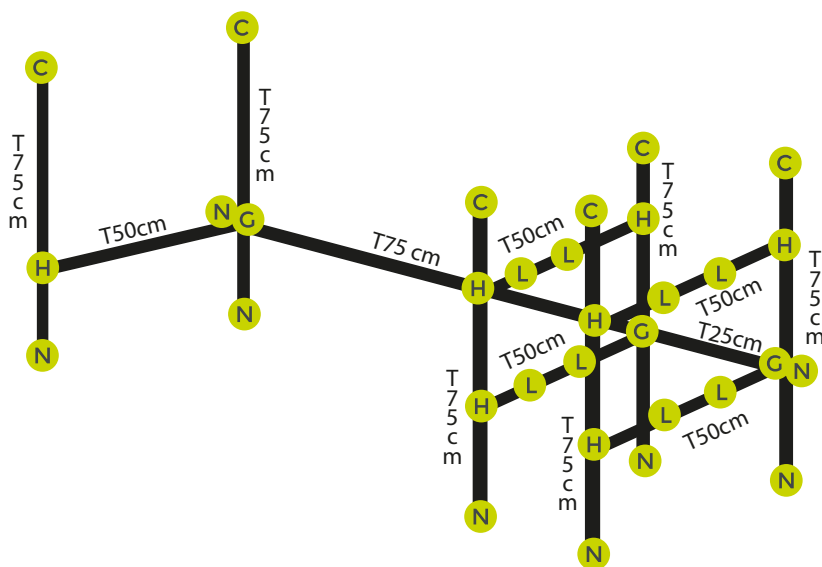
* optimisation des tubes



Retrouvez nos idées déco sur instagram

Créez vous-même votre mobilier sur-mesure

Bureau



Plateau au dessus de la structure : 60 x 120 cm minimum
Deux tablettes pour les étagères : 25 x 50 cm

Pièces/Dimensions	Références	Quantités par référence
T75 = Tube 75 cm	3 23232 002500 6	4
T50 = Tube 50 cm		
T25 = Tube 25 cm		
C	3 23232 002509 9	6
H	3 23232 002507 5	7
G	3 23232 002508 2	3
L	3 23232 002511 2	8
N	3 23232 002513 6	2
P	3 23232 002515 0	1

* optimisation des tubes



Retrouvez nos idées déco sur instagram